




350203061410

BCF141

FILTRO ARIA ABITACOLO – ISTRUZIONI INSTALLAZIONE
CABIN AIR FILTERS – INSTALLATION INSTRUCTION
FILTRY PRZECIWPYŁKOWE – INSTRUKCJA MONTAŻU
INNENRAUMFILTER – EINBAUANLEITUNG
FILTRE ANTIPOLLEN – INSTRUCTIONS DE MONTAGE


Mercedes Sprinter; Volkswagen LT




- IT La posizione del filtro è illustrata in figura
- EN Location of the filter is shown in the picture
- PL Filtr znajduje się w miejscu pokazanym na zdjęciu
- DE Der Einbauort des Filters ist auf dem Bild dargestellt
- FR Le filtre se trouve dans l'endroit présenté sur la photo



- IT Aprire i dispositivi di blocco che trattengono l'alloggiamento del filtro
- EN Open the locks which hold the filter housing
- PL Odpiąć klipsy zabezpieczające obudowy filtra
- DE Die Sicherungsklammer am Filtergehäuse öffnen
- FR Ouvrir les clips de protection du boîtier du filtre



- IT Rimuovere la copertura della camera filtrante
- EN Remove the cover from the filter chamber
- PL Zdemontować osłonę komory filtra
- DE Die Filterteilabdeckung demontieren
- FR Démonter le capot de la chambre du filtre



- IT Rimuovere con delicatezza il vecchio filtro, posizionare il nuovo filtro ed eseguire all'incontrario e in ordine inverso tutte le operazioni descritte in precedenza
- EN Gently remove the old filter, put in the new one and carry out the opposite to all the previously mentioned operations in the reversed order
- PL Ostrożnie usunąć zabrudzony filtr, następnie zamontować nowy oraz wykonać powyższe czynności w kolejności odwrotnej
- DE Das verschmutzte Filter vorsichtig abnehmen, das neue einlegen und die oben genannten Arbeitsschritte in umgekehrter Reihenfolge durchführen
- FR Enlever soigneusement le filtre usé, en installer un nouveau et réaliser les opérations mentionnées ci-dessus dans l'ordre inverse